
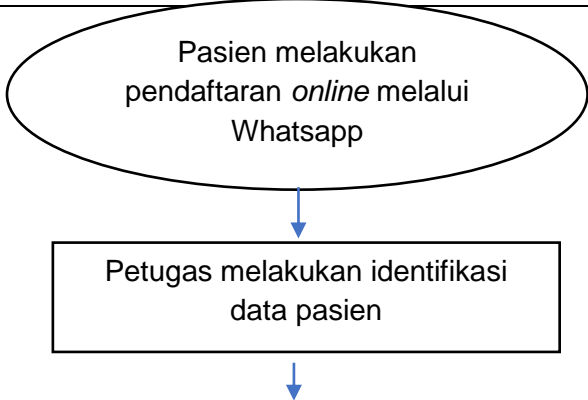
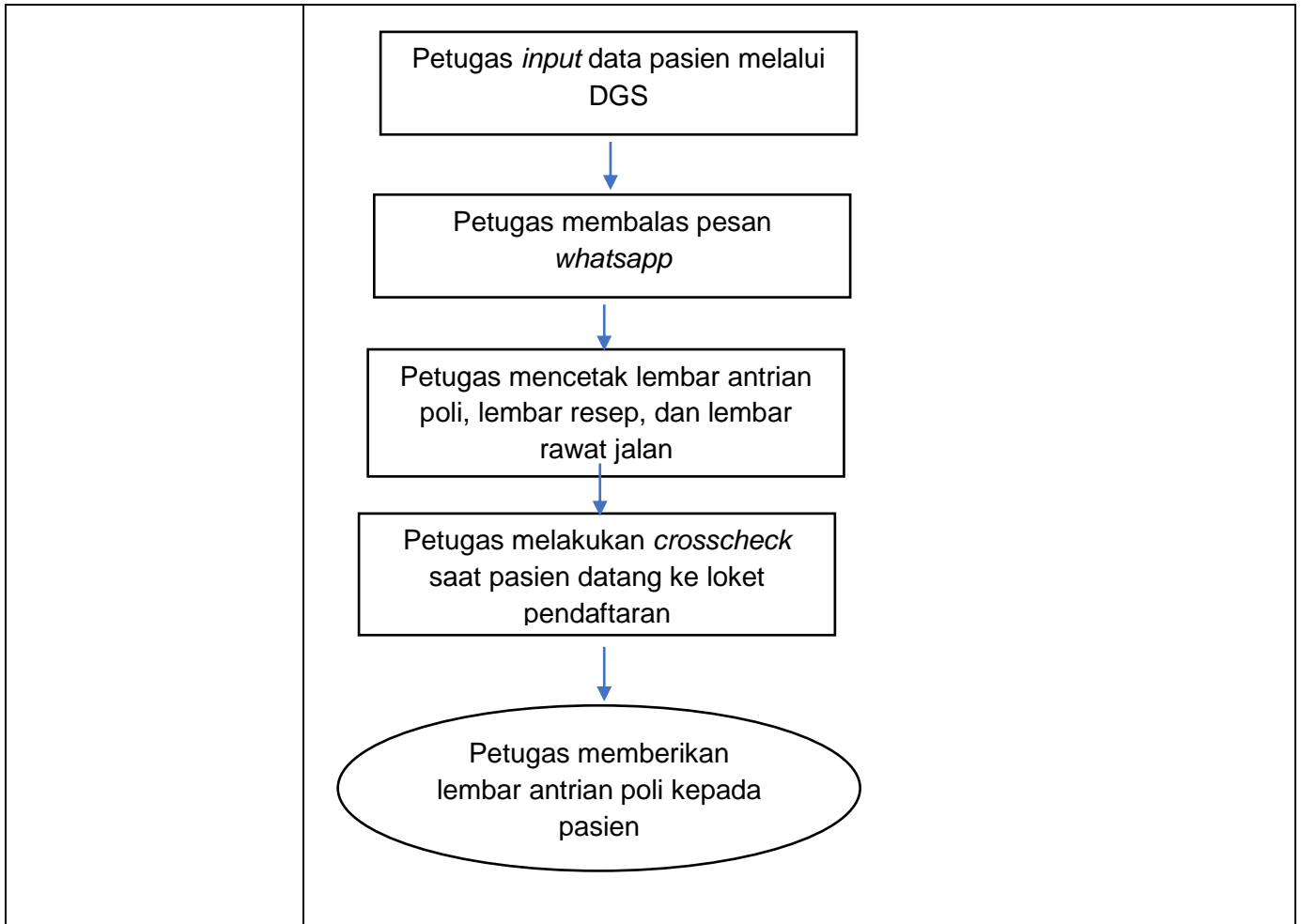


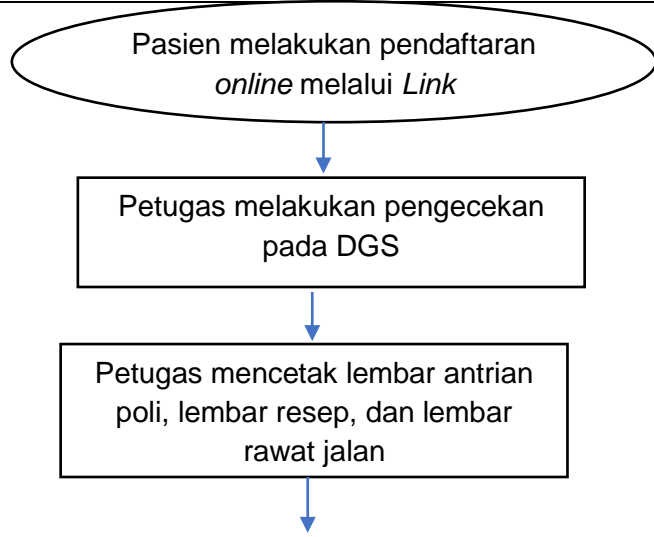
	SOP PENDAFTARAN <i>ONLINE</i> PASIEN MELALUI <i>WHATSAPP</i>			
	STANDAR OPERATING PROSEDUR	No dokumen		
		Tgl revisi		
		Tgl terbit		
	Halaman	...dari...		
UPTD PUSKESMAS BANGUNTAPAN I			<u>dr. Sigit Hendro</u> <u>Sulistyo</u> 198111262009031006	

1. PENGERTIAN	<p>1. Pendaftaran <i>Online</i> melalui <i>Whatsapp</i> adalah suatu proses pendaftaran pasien yang akan berkunjung di layanan kesehatan dengan memanfaatkan aplikasi <i>Whatsapp</i>.</p> <p>2. <i>Input</i> data pasien merupakan suatu proses kegiatan memasukkan data identitas pasien ke dalam DGS (<i>Digital Government System</i>) untuk memperoleh data penyakit pasien yang berkesinambungan.</p> <p>3. DGS (<i>Digital Government System</i>) adalah suatu sistem informasi yang digunakan oleh seluruh Puskesmas di Kabupaten Bantul.</p>
2. TUJUAN	Sebagai acuan petugas dalam melakukan pendaftaran <i>online</i> pasien melalui <i>Whatsapp</i> .
3. KEBIJAKAN	SK Kepala Puskesmas Banguntapan I Nomor 445/455 tentang Kebijakan Pengelolaan Upaya Kesehatan Perorangan (UKP) Puskesmas Banguntapan I
4. REFERENSI	Peraturan Menteri Kesehatan RI Nomor 24 Tahun 2022 tentang Rekam Medis
5. LANGKAH-LANGKAH PROSEDUR	<ol style="list-style-type: none"> 1. Pasien melakukan pendaftaran melalui <i>Whatsapp</i> dengan mengikuti format balasan otomatis yang tersedia. 2. Petugas melakukan identifikasi pasien dengan mengacu pada data yang dikirimkan oleh pasien. 3. Petugas melakukan input data pasien melalui DGS. 4. Petugas membalas pesan <i>Whatsapp</i> kepada pasien yang berisi nomor antrian dan informasi lain yang dibutuhkan oleh pasien. 5. Petugas mencetak lembar antrian poli, lembar resep, dan lembar rawat jalan. 6. Petugas melakukan <i>crosscheck</i> saat pasien datang ke loket pendaftaran. 7. Petugas memberikan lembar antrian poli kepada pasien.
6. UNIT TERKAIT	Unit Pendaftaran dan Rekam Medis
1. DIAGRAM ALIR	 <pre> graph TD A([Pasien melakukan pendaftaran online melalui Whatsapp]) --> B[Petugas melakukan identifikasi data pasien] B --> C[] </pre>



	SOP PENDAFTARAN <i>ONLINE</i> PASIEN MELALUI <i>LINK</i>			
	STANDAR OPERATING PROSEDUR	No dokumen		
		Tgl revisi		
		Tgl terbit		
	Halaman	...dari...		
UPTD PUSKESMAS BANGUNTAPAN I			<u>dr. Sigit Hendro</u> <u>Sulistyo</u> 198111262009031006	

1. PENGERTIAN	<p>1. Pendaftaran Online melalui <i>Link</i> adalah suatu proses pendaftaran pasien yang akan berkunjung di layanan kesehatan dengan memanfaatkan <i>link</i> yang mengarah pada web Pendaftaran <i>Online</i> DGS.</p> <p>2. <i>Input</i> data pasien merupakan suatu proses kegiatan memasukkan data identitas pasien ke dalam DGS (<i>Digital Government System</i>) untuk memperoleh data penyakit pasien yang berkesinambungan.</p> <p>3. DGS (<i>Digital Government System</i>) adalah suatu sistem informasi yang digunakan oleh seluruh Puskesmas di Kabupaten Bantul.</p>
2. TUJUAN	Sebagai acuan petugas dalam melakukan pendaftaran <i>online</i> melalui <i>Link</i> .
3. KEBIJAKAN	SK Kepala Puskesmas Banguntapan I Nomor 445/455 tentang Kebijakan Pengelolaan Upaya Kesehatan Perorangan (UKP) Puskesmas Banguntapan I
4. REFERENSI	Peraturan Menteri Kesehatan RI Nomor 24 Tahun 2022 tentang Rekam Medis
5. LANGKAH-LANGKAH PROSEDUR	<p>1. Pasien melakukan pendaftaran <i>online</i> melalui <i>Link</i> https://s.id/puskesmas-bantul</p> <p>2. Petugas melakukan pengecekan data pasien pada DGS.</p> <p>3. Petugas mencetak lembar antrian poli, lembar resep, dan lembar rawat jalan.</p> <p>4. Petugas melakukan <i>crosscheck</i> saat pasien datang ke loket pendaftaran.</p> <p>5. Petugas memberikan lembar antrian poli kepada pasien.</p>
7. UNIT TERKAIT	Unit Pendaftaran dan Rekam Medis
2. DIAGRAM ALIR	 <pre> graph TD A([Pasien melakukan pendaftaran online melalui Link]) --> B[Petugas melakukan pengecekan pada DGS] B --> C[Petugas mencetak lembar antrian poli, lembar resep, dan lembar rawat jalan] </pre>

Petugas melakukan *crosscheck*
saat pasien datang ke loket



Petugas memberikan lembar
antrian poli kepada pasien